

Citrix XenMobile Cloud

Escrito por xavisan

Lunes, 27 de Junio de 2016 13:26 - Actualizado Martes, 02 de Agosto de 2016 12:36

Citrix anuncia XenMobile Cloud, el portal Self-Service con autodiscover y Servicios de Análisis para XM, ya disponible en Cloud.

Puedes acceder a este servicio en la siguiente URL: <https://xenmobiletools.citrix.com>

Las nuevas funcionalidades se centran en:

- Deploy en tiempo, según el programa original a suministrar, independientemente de los retrasos del departamento de ingeniería.
- Deploy seguro en Cloud, mediante una arquitectura fiable basada en XenMobile en la nube.
- Alta Disponibilidad, permite el deploy en HA en multiples datacenters en XM Cloud que permiten la recuperación de desastres.
- Deploy con monitorización para 9 servicios distintos, para medir el estado y la disponibilidad.
- Gestión desde Cloud, operaciones 24/7.
- Durante el proceso de implementación en Cloud, permite la puesta en marcha y control de errores para aumentar la calidad del servicio.

XM Analyzer

- Cloud-Ready, el 22 de junio.
- Proporciona recomendaciones precisas de si existen o no problemas de configuración de XenMobile.
- Auto-ayuda para solucionar todos los problemas relacionados XenMobile.

Self-Service Portal para Auto-descubrimiento





- Permite a los clientes registrar sus propios sufijos de dominio para que sea más sencillo para el usuario.
- Clod Ready, el 24 de Junio.

XenMobile | Management Tools

All Management Tools

What do you want to do?

XenMobile Management Tools can help you troubleshoot your XenMobile Server set up and enable key features in your XenMobile deployment.

<p>Analyze and Troubleshoot my XenMobile environment</p> <p>XenMobile Analyzer</p> <p> Follow steps to identify and triage potential issues with your deployment.</p>	<p>Request Auto Discovery</p> <p>Auto Discovery Service</p> <p> Request and Configure Auto Discovery for your domain's XenMobile Server.</p>	<p>Request push notification certificate signature</p> <p>Create APNs Certificate</p> <p> Submit a request to Citrix to sign an APNs certificate, which you then submit to Apple.</p>	<p>Enable APNs-based push notification for WorxMail for iOS</p> <p>Upload APNs Certificate</p> <p> Enable push notification by uploading APNs certificate from Apple.</p>
--	---	--	--

Dispones de [más información aquí.](#)